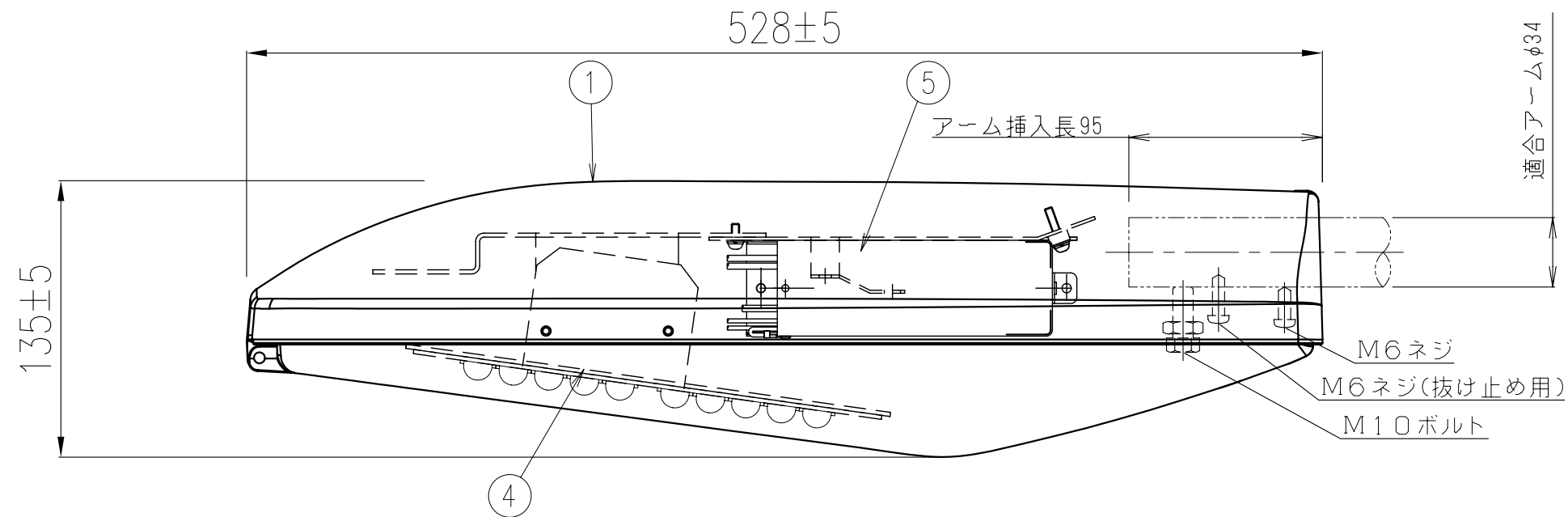
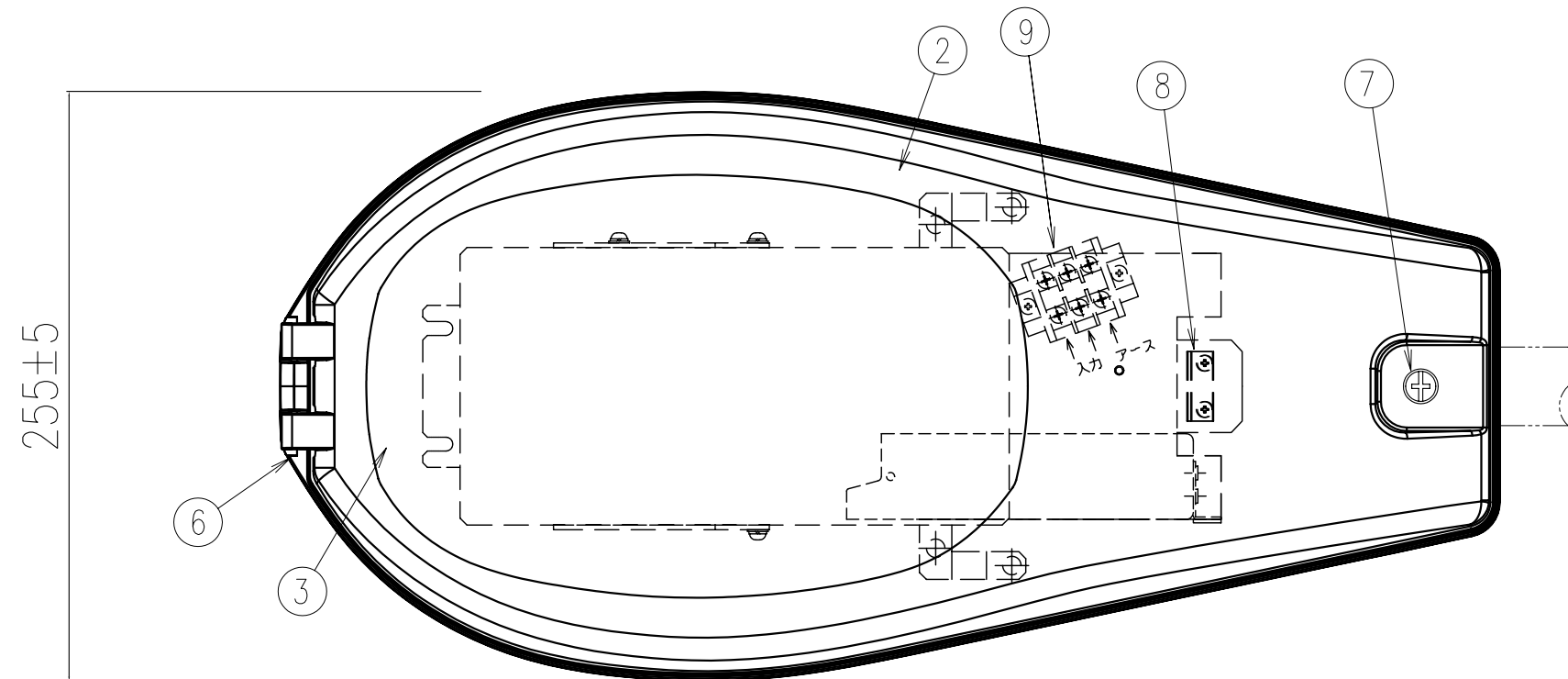
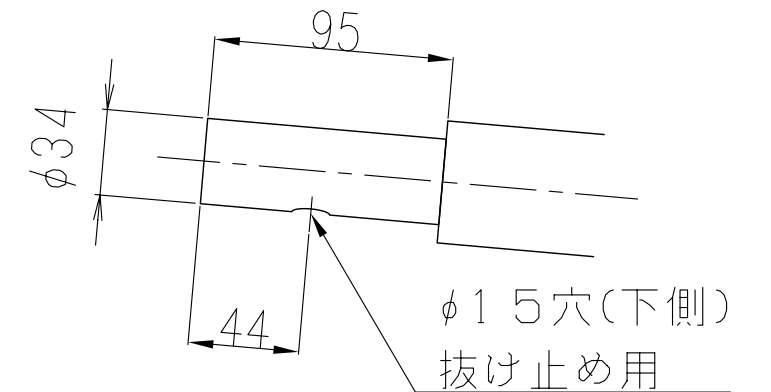


| 記号 | 来歴 | 年月日 | 氏名 |
|----|----|-----|----|
| △ | | | |



抜け止めをする場合のアーム側加工例
アーム挿入長さ95mmの場合



仕様

適合アーム: φ34 (25A)

防水性: 防雨形

受圧面積: 0.06㎡ (側面)

上方光束比: 0~5%

器具重量: 約4.8kg

電気特性

| | | |
|---------|------------------|--------|
| LEDユニット | UL20LW031030N10* | |
| LED出力 | 31.5W | |
| 定格電圧 | 100V | 200V |
| 入力電流 | 380mA | 195mA |
| 入力電力 | 37W | 36.5W |
| 入力VA | 37.9VA | 39.2VA |
| 周波数 | 50/60Hz | |
| LED粒数 | 30粒 | |

期待寿命: 60,000時間

耐雷性能

*コモンモード15kV

| 品番 |
|--------------------|
| 例) W: 白色 Y: 電球色 |
| LWD9C-UL20LW-0A000 |
| 0: 標準色 1: 指定色 |
| 0: 標準仕様 Z: 特注 |

| 9 | 端子台 | 組立品 | | 1 | M4 3P | |
|--------------------|---------|-------|---------|------------|--------|----|
| 8 | 電線押さえ | SUS | | 1 | | |
| 7 | 開閉ねじ | SUS | | 1 | 落下防止付き | |
| 6 | 丁番軸 | SUS | | 1 | | |
| 5 | 電源装置 | | 90~264V | 1 | PSE取得品 | |
| 4 | LEDユニット | | | 1s | | |
| 3 | 全面カバー | 強化ガラス | 透明 | 1 | | |
| 2 | 枠 | ADC | 塗装 | 1 | | |
| 1 | 本体 | ADC | 塗装 | 1 | | |
| 部番 | 部品名称 | 材質 | 処理 | 個数 | 備考 | |
| 総括名称 | | | 尺度 | 承認 | 照合 | 製図 |
| LWD9C-UL20LW-0A000 | | | 1/3 | 塚 | 沢 | 審 |
| 株式会社MARUWA SHOMEI | | | 図番 | 130129-04S | | |