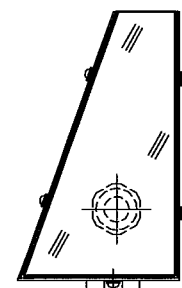
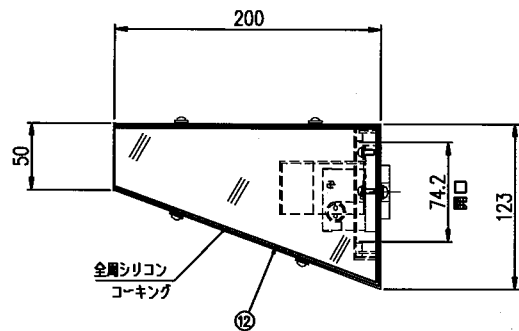
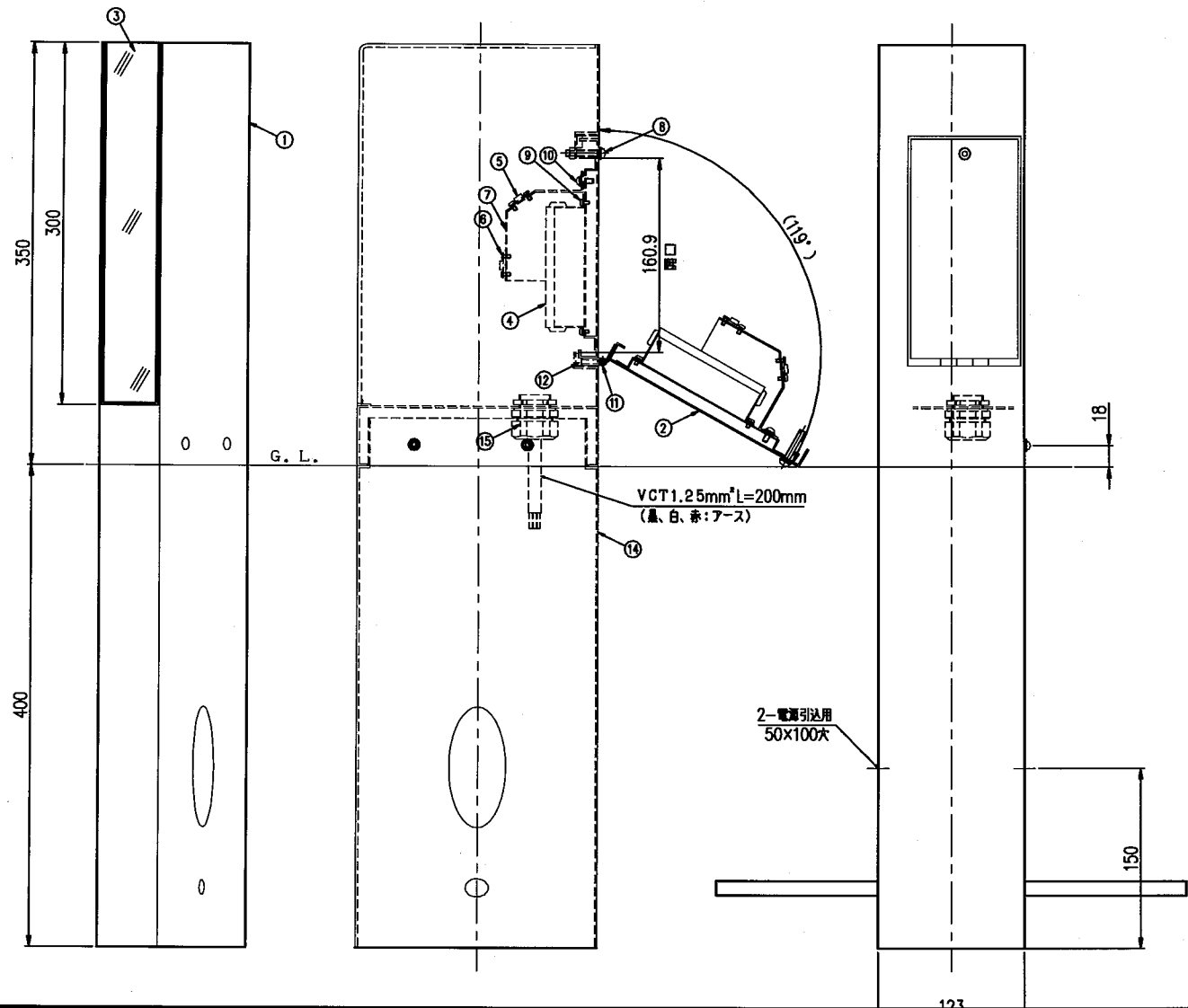


記号	来歴	年月日	氏名
△		06.10.19	



LED電源仕様	
型式	MLCA/B350-32
種類	定電流型
入力電圧	AC100V
周波数	50/60Hz
入力電流	65mA
消費電力	3.8W
出力電流	350mA
配線長さ	器具(末端)との距離20m以内
接続素子数	推奨LED8個直列max
周囲温度	50℃以下
防湿・防水対策	フルモールド
質量	280g

LEDモジュール仕様	
形式	LU-029
光源	高光度LED
発光色	白色
LED個数	2個
LED電流	0.35A
LED電力	2.2W
色温度	6000K(参考)
Ra	82(参考)
半値角	±60°



15	コネクタ	樹脂		1	JC4M(φ9.1-10.5)
14	受け台	SUS304	塗装	1	t1.5
13	本体止めビス	SUS304	頭塗装	4	M4x15六角穴付ネジ
12	パッキン(1)	シリコン		1	5x10
11	蝶番	SUS304	塗装	1	
10	LED受け金具止めビス	SUS304		2	M4x10セムス
9	電源止めビス	SUS304		2	M3x8セムス
8	蓋止めビス	SUS304	頭塗装	1	M5x30六角穴付ネジ
7	LED受け金具	アルミ	塗装	1	t1.2
6	LED止めビス	ポリカ		4	M3x6
5	LED		白色	2	
4	電源装置			1	
3	グローブ	ポリカ	乳半	1	t3.0
2	蓋	SUS304	塗装	1	t1.5
1	本体	SUS304	塗装	1	t1.5
部番	部品名称	材質	処理	個数	備考
総括名称		尺度	承認	照合	製図
LF0019N-SL1 LEDガーデンライトB		1/4	塚	林	森
MARUWA SHOMEI		図番			
		A3-ZD-00E0-W			