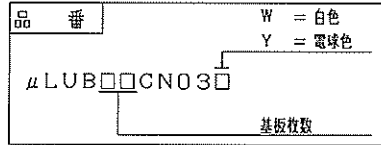
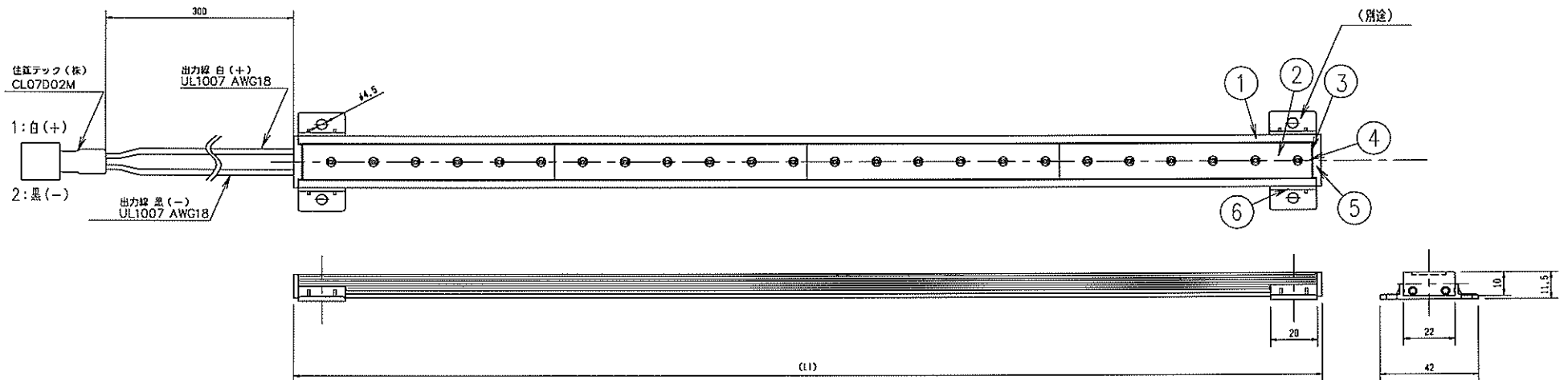


LEDモジュール仕様



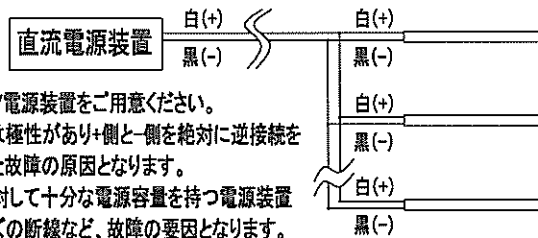
型式	μLUB01CN03W/Y	μLUB02CN03W/Y	μLUB04CN03W/Y	μLUB06CN03W/Y	μLUB08CN03W/Y	μLUB12CN03W/Y
長さ(L1)	116mm	224mm	440mm	656mm	872mm	1304mm
LED粒数	6粒	12粒	24粒	36粒	48粒	72粒
LEDピッチ	18mm					
定格電圧	DC24V					
LED電流	77mA	154mA	308mA	462mA	616mA	924mA
LED電力	1.9W	3.7W	7.4W	11.1W	14.8W	22.2W
周囲温度	40℃以下					
防湿・防水対策	防雨型(シリコン充填)					



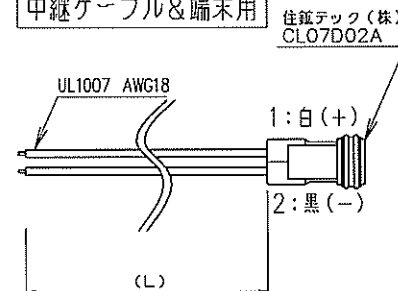
ご注意

- LEDモジュールは必ずDC24V電源装置をご用意ください。
- LEDモジュールの口出し線には極性があり+側と-側を絶対に逆接続をしないで下さい。逆接続をすると故障の原因となります。
- LEDモジュールの消費電力に対して十分な電源容量を持つ電源装置を使用して下さい。電源ヒューズの断線など、故障の要因となります。

結線図



中継ケーブル&端末用



6	取り付け具	耐熱ABS	黒	-	(別送)
5	エンドキャップ	耐熱ABS	黒	2	六角リ・なし
4	カバー	アクリル	透明	1	φ=1.0
3	充填材	シリコン	透明	-	
2	LED基板	セラミック	白	-	
1	フレーム	アルミ	シルバー	1	処理: アルマイト
部番	部品名称	材質	処理	個数	備考
総括名称	μLEDS LEDモジュール 高輝度タイプ		尺度	承認	照合
			1/2		
			図番		製図
	株式会社 MARUWA SHOMEI			080926-02E	