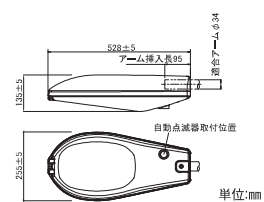
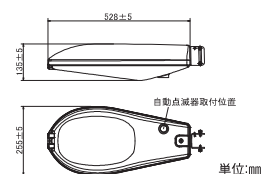


LWD9Cタイプ



LWD9C (アームタイプ)



LWD9C (共架タイプ)

水銀ランプ道路灯・歩道灯と形状が同じ

従来のHID照明器具と形状が一緒なので、違和感なくLED化ができます。  
水銀ランプ100W~250Wクラスの明るさのLED照明をラインナップ。

自動点滅器内蔵可能

灯具に自動点滅器取付箇所を設けており、自動点滅器を取り付けることで灯具に内蔵可能です。  
※自動点滅器は別途

LEDユニット交換可能

灯体はアルミダイキャスト製で25年~30年の耐久性が期待でき、  
60000時間以上経過後はLEDユニットのみ更新が可能です。

LWD9C タイプ仕様

LEDモジュール寿命	60000時間以上(光束維持率70%)
白色相当LED	相関色温度:5000K
平均演色評価数	Ra70
電源装置	内蔵
周波数	50/60Hz
周囲温度	-20~35℃
灯体	アルミダイキャスト
グローブ	強化ガラス
保護等級	IP23
塗装色	グレー
適合アーム	φ34×95L
質量	約5kg

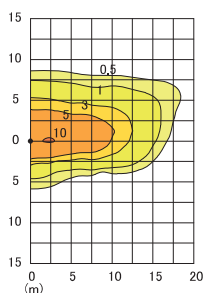
標準装備

ソフトスタート機能
耐雷サージ電圧 15kV (コモンモード)

LWD9C-Lシリーズ		型式	取付	入力電圧 (Vac)	入力電力 (W)	入力容量 (VA)	固有エネルギー消費効率(lm/W)	点滅器 (別途)	定格光束 (lm)	
水銀100Wクラス	10形	LWD9C-UL10LW-0A	アーム	100/200	17.5/17.0	18.1/18.5	84.0 [100V]	—	1470	
		LWD9C-UL10LW-1A		100	17.5	18.1		取付可能		
		LWD9C-UL10LW-0K	共架	100/200	17.5/17.0	18.1/18.5	86.4 [200V]	—		
		LWD9C-UL10LW-1K		100	17.5	18.1		取付可能		
セラミックメタルハライドランプ70Wクラス	15形	LWD9C-UL15LW-0A	アーム	100/200	24.5/24.0	25.0/24.9	83.6 [100V]	—	2050	
		LWD9C-UL15LW-1A		100	24.5	25.0		取付可能		
		LWD9C-UL15LW-0K	共架	100/200	24.5/24.0	25.0/24.9	85.4 [200V]	—		
		LWD9C-UL15LW-1K		100	24.5	25.0		取付可能		
水銀200Wクラス	20形	LWD9C-UL20LW-0A	アーム	100/200	37.0/36.5	37.9/39.2	78.9 [100V]	—	2920	
		LWD9C-UL20LW-1A		100	37.0	37.9		取付可能		
		LWD9C-UL20LW-0K	共架	100/200	37.0/36.5	37.9/39.2	80.0 [200V]	—		
		LWD9C-UL20LW-1K		100	37.0	37.9		取付可能		
水銀250Wクラス	25形	LWD9C-UL25LW-0A	アーム	100/200	50/50	51/54	88.0	—	4400	
		LWD9C-UL25LW-1A		100	50	51		取付可能		
		LWD9C-UL25LW-0K	共架	100/200	50/50	51/54		88.0		—
		LWD9C-UL25LW-1K		100	50	51				取付可能

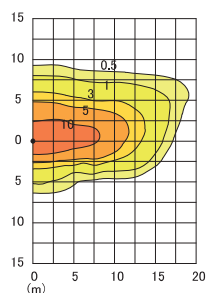
LWD9C-UL10LW

取付高さ=5.0m  
取付角度=5°  
保守率=1.0



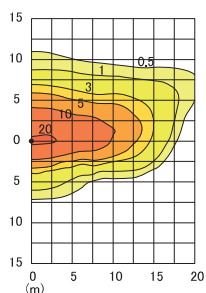
LWD9C-UL15LW

取付高さ=5.0m  
取付角度=5°  
保守率=1.0



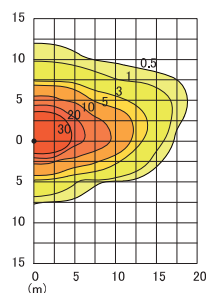
LWD9C-UL20LW

取付高さ=5.0m  
取付角度=5°  
保守率=1.0

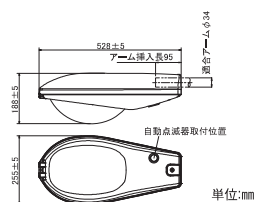


LWD9C-UL25LW

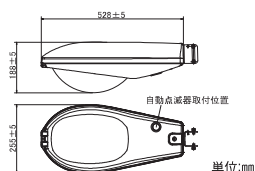
取付高さ=5.0m  
取付角度=5°  
保守率=1.0



LWD90タイプ(クリアグローブ)



LWD90 (アームタイプ)  
LWD9T (アームタイプ)



LWD90 (共架タイプ)  
LWD9T (共架タイプ)

LWD9Tタイプ(フロストグローブ)



#### 水銀ランプ道路灯・歩道灯と形状が同じ

従来のHID照明器具と形状が一緒なので、違和感なくLED化ができます。  
水銀ランプ100W~200Wクラスの明るさのLED照明をラインナップ。

#### 自動点滅器内蔵可能

灯具に自動点滅器取付箇所を設けており、自動点滅器を取り付けることで灯具に内蔵可能です。  
※自動点滅器は別途

#### LEDユニット交換可能

灯体はアルミダイキャスト製で25年~30年の耐久性が期待でき、60000時間以上経過後はLEDユニットのみ更新が可能です。

#### 遠方から点灯確認

プリズムグローブの器具はグローブ全体が発光し、LEDが点光源とは思えない光を実現し、遠方から点灯確認ができます。

#### LWD90 タイプ仕様

LEDモジュール寿命	60000時間以上(光束維持率70%)
白色相当LED	相関色温度:5000K
平均演色評価数	Ra70
電源装置	内蔵
周波数	50/60Hz
周囲温度	-20~35°C
灯体	アルミダイキャスト
グローブ	硬質ガラス(プリズム)
保護等級	IP23
塗装色	グレー
適合アーム	φ34×95L
質量	約6kg

#### 標準装備

ソフトスタート機能
耐雷サージ電圧 15kV(コモンモード)

#### LWD9T タイプ仕様

LEDモジュール寿命	60000時間以上(光束維持率70%)
白色相当LED	相関色温度:5000K
平均演色評価数	Ra70
電源装置	内蔵
周波数	50/60Hz
周囲温度	-20~35°C
灯体	アルミダイキャスト
グローブ	硬質ガラス(プリズムフロスト)
保護等級	IP23
塗装色	グレー
適合アーム	φ34×95L
質量	約6kg

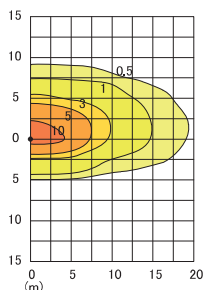
#### 標準装備

ソフトスタート機能
耐雷サージ電圧 15kV(コモンモード)

LWD90シリーズ		型式	取付	入力電圧 (Vac)	入力電力 (W)	入力容量 (VA)	固有エネルギー消費効率(lm/W)	点滅器 (別途)	定格光束 (lm)
水銀100Wクラス	10形	LWD90-UL10PW-0A	アーム	100/200	19.0/18.5	19.4/19.8	84.2 [100V]	—	1600
		LWD90-UL10PW-2A		100	19.0	19.4		取付可能	
		LWD90-UL10PW-0K	共架	100/200	19.0/18.5	19.4/19.8	86.4 [200V]	—	
		LWD90-UL10PW-2K		100	19.0	19.4		取付可能	
セラミックメタルハライドランプ70Wクラス	15形	LWD90-UL15PW-0A	アーム	100/200	24.5/24.0	25.0/24.9	85.7 [100V]	—	2100
		LWD90-UL15PW-2A		100	24.5	25.0		取付可能	
		LWD90-UL15PW-0K	共架	100/200	24.5/24.0	25.0/24.9	87.5 [200V]	—	
		LWD90-UL15PW-2K		100	24.5	25.0		取付可能	
水銀200Wクラス	20形	LWD90-UL20PW-0A	アーム	100/200	37.0/36.5	37.9/39.2	80.2 [100V]	—	2970
		LWD90-UL20PW-2A		100	37.0	37.9		取付可能	
		LWD90-UL20PW-0K	共架	100/200	37.0/36.5	37.9/39.2	81.3 [200V]	—	
		LWD90-UL20PW-2K		100	37.0	37.9		取付可能	

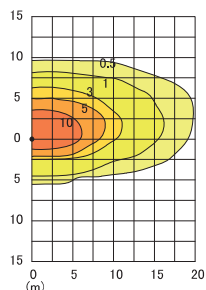
LWD90-UL10PW

取付高さ=5.0m  
取付角度=5°  
保守率=1.0



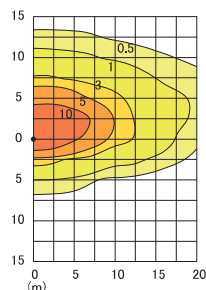
LWD90-UL15PW

取付高さ=5.0m  
取付角度=5°  
保守率=1.0



LWD90-UL20PW

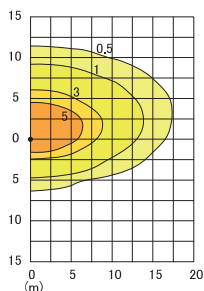
取付高さ=5.0m  
取付角度=5°  
保守率=1.0



LWD9Tシリーズ		型式	取付	入力電圧 (Vac)	入力電力 (W)	入力容量 (VA)	固有エネルギー消費効率(lm/W)	点滅器 (別途)	定格光束 (lm)
水銀100Wクラス	10形	LWD9T-UL10PW-0A	アーム	100/200	19.0/18.5	19.4/19.8	86.8 [100V]	—	1650
		LWD9T-UL10PW-2A		100	19.0	19.4		取付可能	
		LWD9T-UL10PW-0K	共架	100/200	19.0/18.5	19.4/19.8	89.1 [200V]	—	
		LWD9T-UL10PW-2K		100	19.0	19.4		取付可能	
水銀200Wクラス	20形	LWD9T-UL20PW-0A	アーム	100/200	37.0/36.5	37.9/39.2	90.8 [100V]	—	3360
		LWD9T-UL20PW-2A		100	37.0	37.9		取付可能	
		LWD9T-UL20PW-0K	共架	100/200	37.0/36.5	37.9/39.2	92.0 [200V]	—	
		LWD9T-UL20PW-2K		100	37.0	37.9		取付可能	

LWD9T-UL10PW

取付高さ=5.0m  
取付角度=5°  
保守率=1.0



LWD9T-UL20PW

取付高さ=5.0m  
取付角度=5°  
保守率=1.0

